



ecorodovias
GRUPO

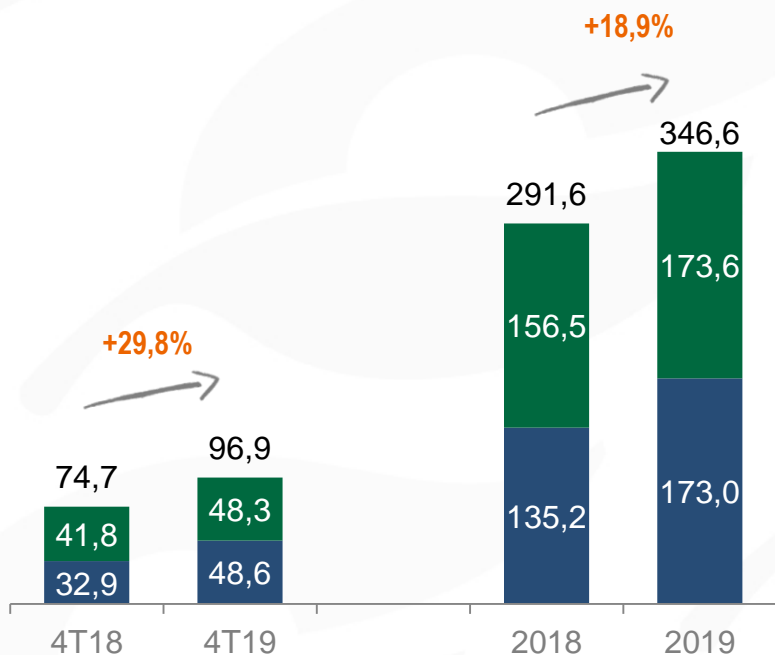


Apresentação de Resultados 4T19

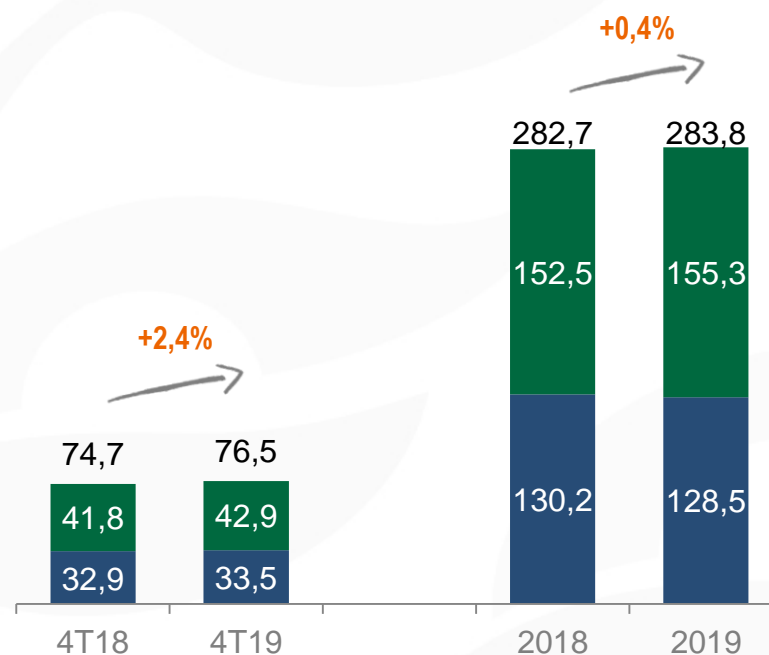
19 de fevereiro de 2020

Crescimento do tráfego no 4T19, principalmente, em função do início da operação da Eco135 e consolidação da Eco050.

Tráfego (veículos equivalentes pagantes x milhões)



Tráfego Comparável¹ (veículos equivalentes pagantes x milhões)



Veículos Leves

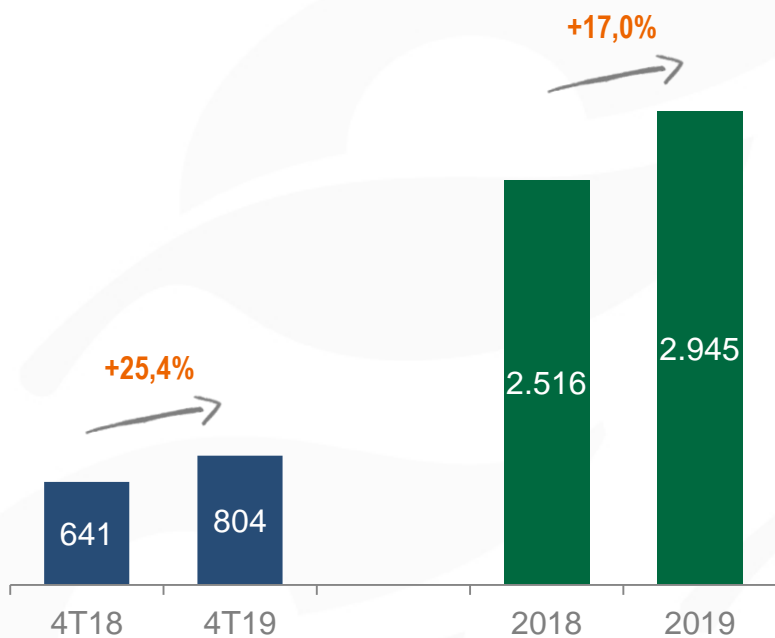


Veículos Pesados

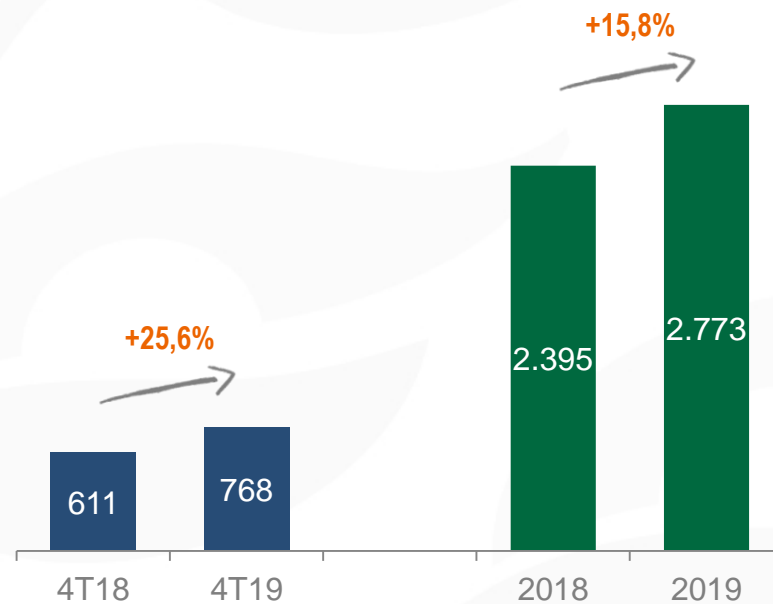
¹ Desconsidera a cobrança de pedágio da Eco135 e Eco050 (MGO) e a cobrança de pedágio para eixos suspensos e greve dos caminhoneiros.

Aumento da receita no 4T19, principalmente, em função do início da operação da Eco135, consolidação da Eco050 e reajustes tarifários.

Receita Líquida Pró-forma
(R\$ milhões)^{1,2}



Receita Líquida Pró-forma Concessões Rodoviárias
(R\$ milhões)¹

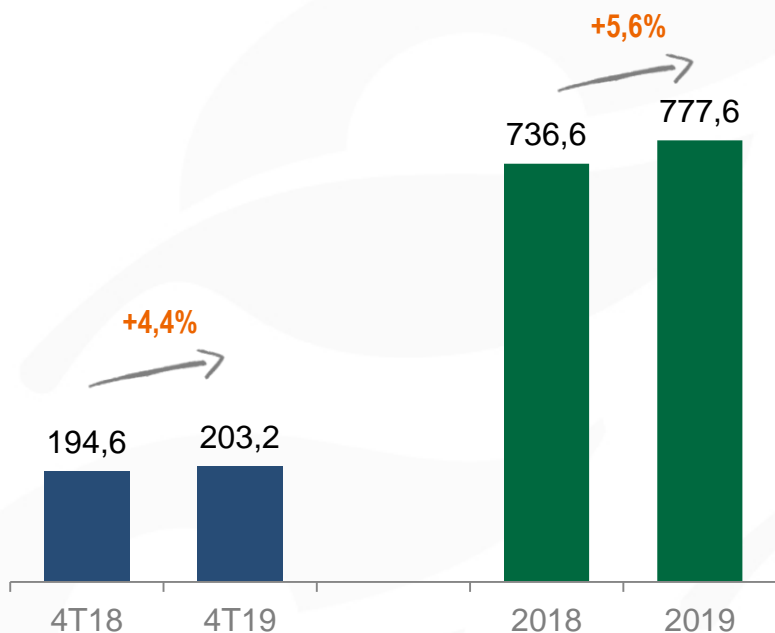


¹ Exclui receita de construção

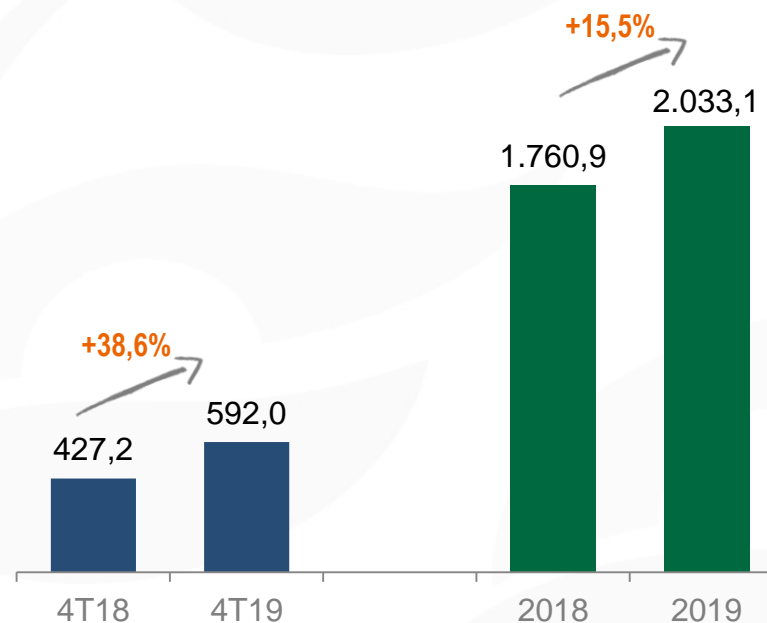
² Considera aplicação do IFRS 15

Aumento dos custos caixa comparáveis devido ao incremento dos custos com manutenção nas concessionárias e dos gastos de serviços de terceiros do Ecoporto em função do aumento das movimentações.

Custos Caixa Comparáveis¹ (R\$ milhões)



EBITDA Pró-forma² (R\$ milhões)

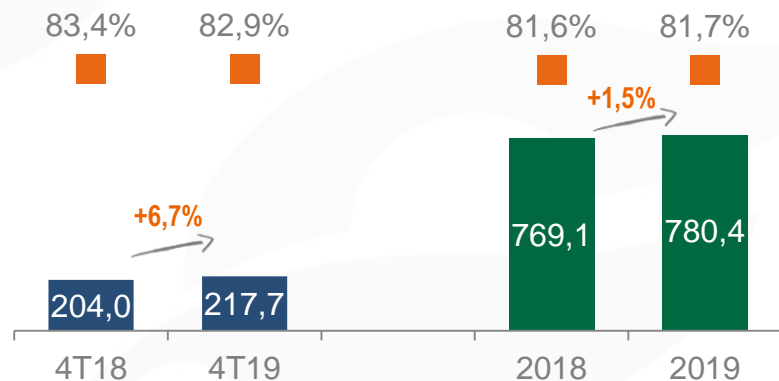


¹ Exclui gastos não comparáveis com honorários advocatícios, Eco135, Eco050 (MGO), Ecopátio Cubatão, gastos rescisórios com ex-executivos colaboradores e gastos para eliminar passivos de ação judicial em fase de execução no Ecoporto.

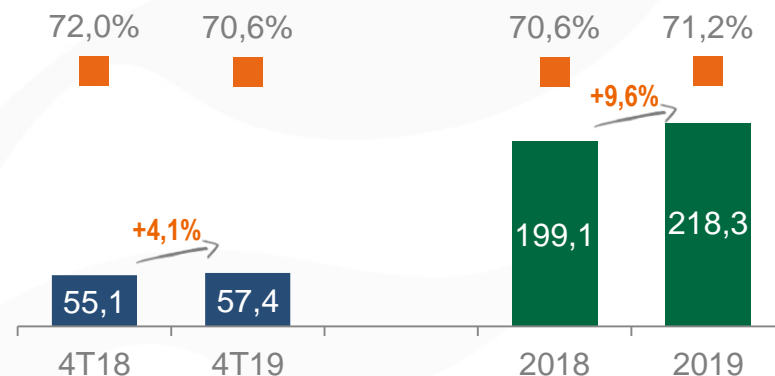
² Exclui receita e custo de construção, provisão para manutenção, gastos não comparáveis honorários advocatícios, rescisórios com ex-executivos colaboradores e provisões referentes aos Acordos de Leniência e com os ex-executivos colaboradores

Desempenho do tráfego e reajustes tarifários contribuíram para o aumento do EBITDA.

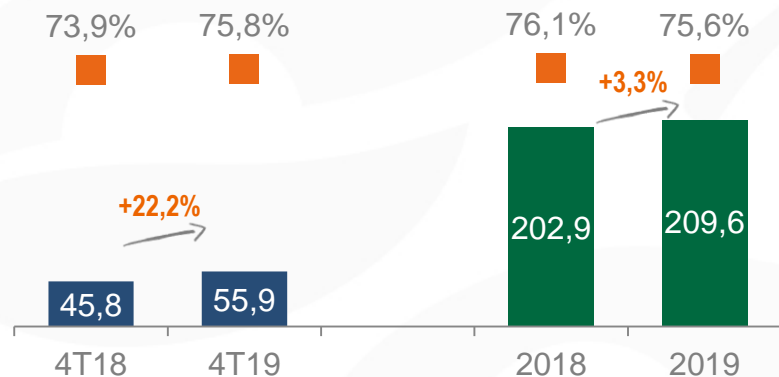
EBITDA¹ - Ecovias (R\$ milhões e %)



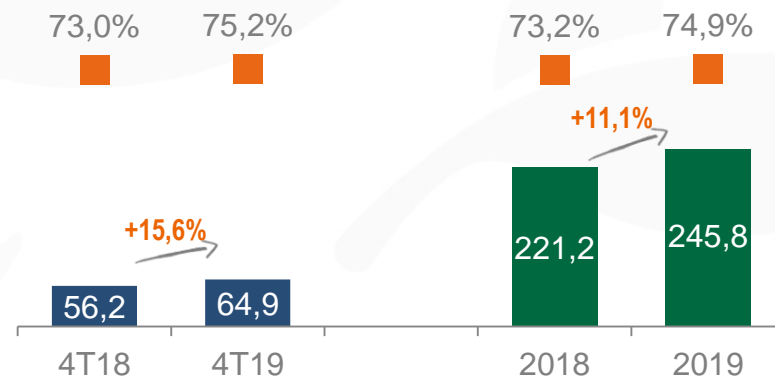
EBITDA¹ - Ecopistas (R\$ milhões e %)



EBITDA^{1,2} - Ecovia Caminho do Mar (R\$ milhões e %)



EBITDA^{1,2} - Ecocataratas (R\$ milhões e %)

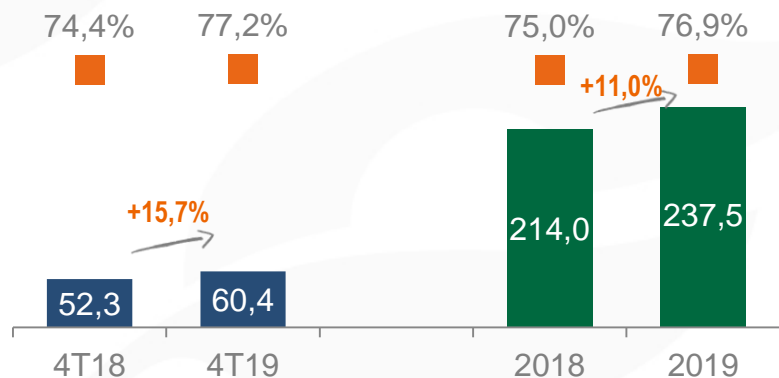


¹ Exclui receita e custo de construção e provisão para manutenção

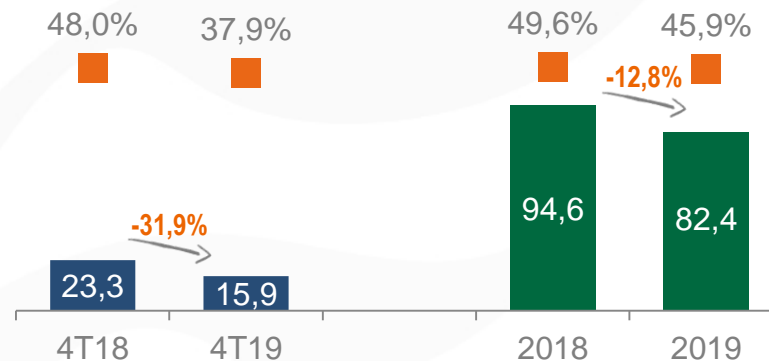
² Exclui provisões referentes aos Acordos de Leniência e com os ex-executivos colaboradores

EBITDA¹ das novas concessões, Eco135 e Eco050, totalizaram R\$78,3 milhões no 4T19, representando 13,2% do EBITDA pró-forma consolidado.

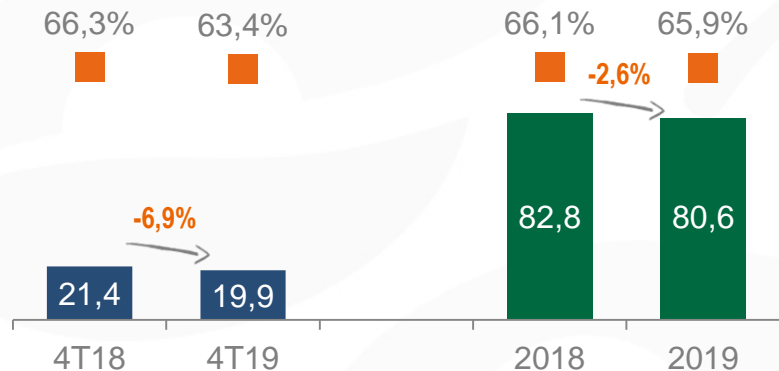
EBITDA¹ - Ecosul (R\$ milhões e %)



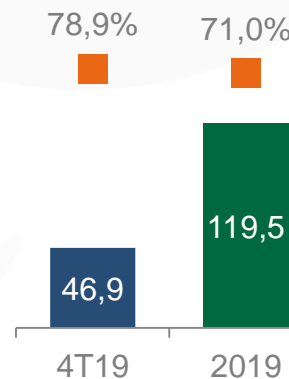
EBITDA¹ - Eco101 (R\$ milhões e %)



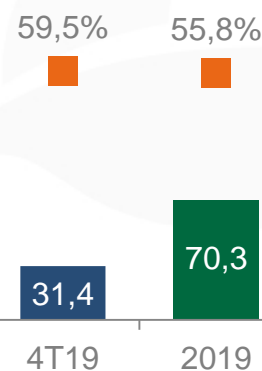
EBITDA¹ - Ecoponte (R\$ milhões e %)



EBITDA¹ - Eco135 (R\$ milhões e %)



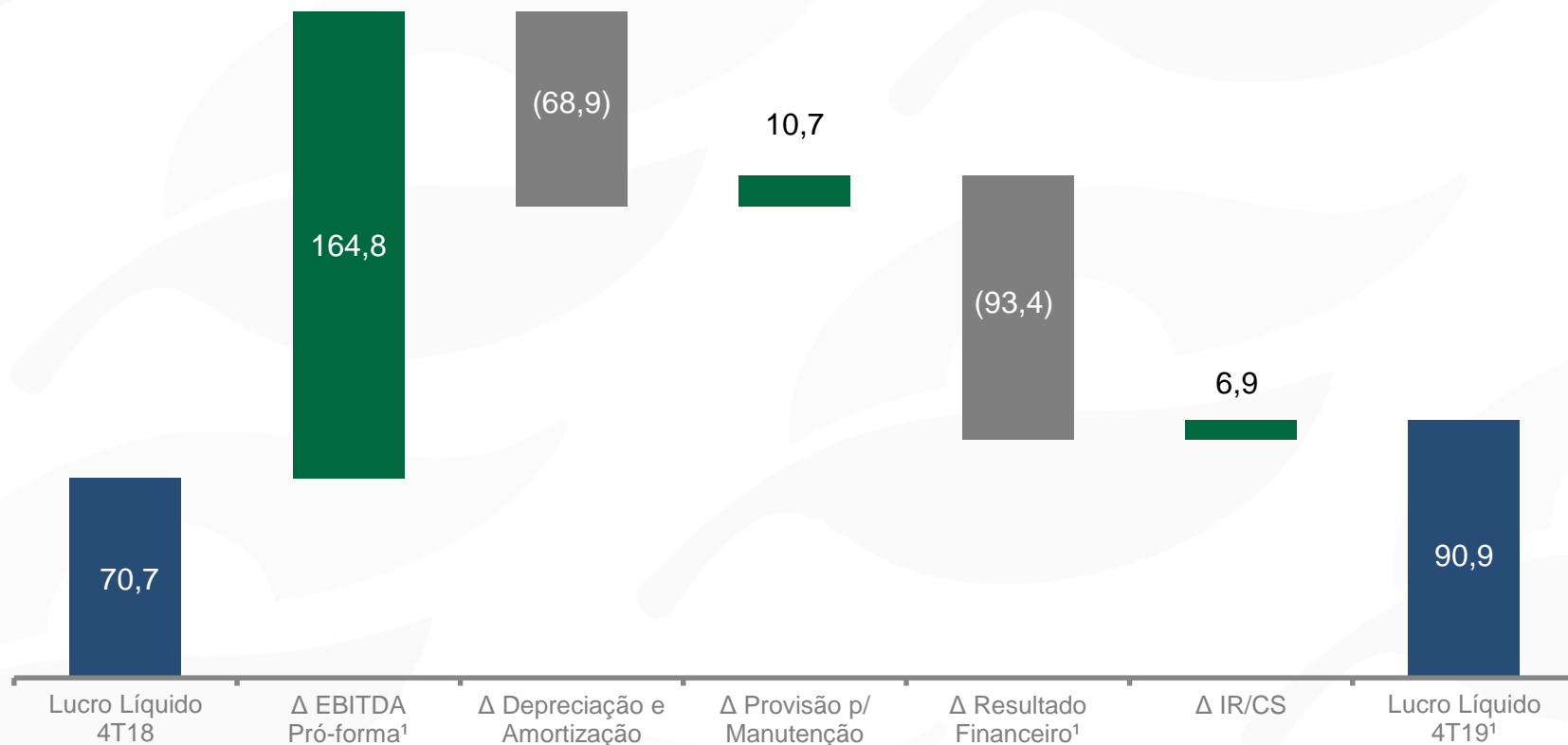
EBITDA¹ - Eco050 (R\$ milhões e %)



¹ Exclui receita e custo de construção e provisão para manutenção

Aumento do lucro líquido no 4T19 devido ao incremento do EBITDA e menor provisão para manutenção.

Lucro Líquido¹ - 4T19 (R\$ milhões)

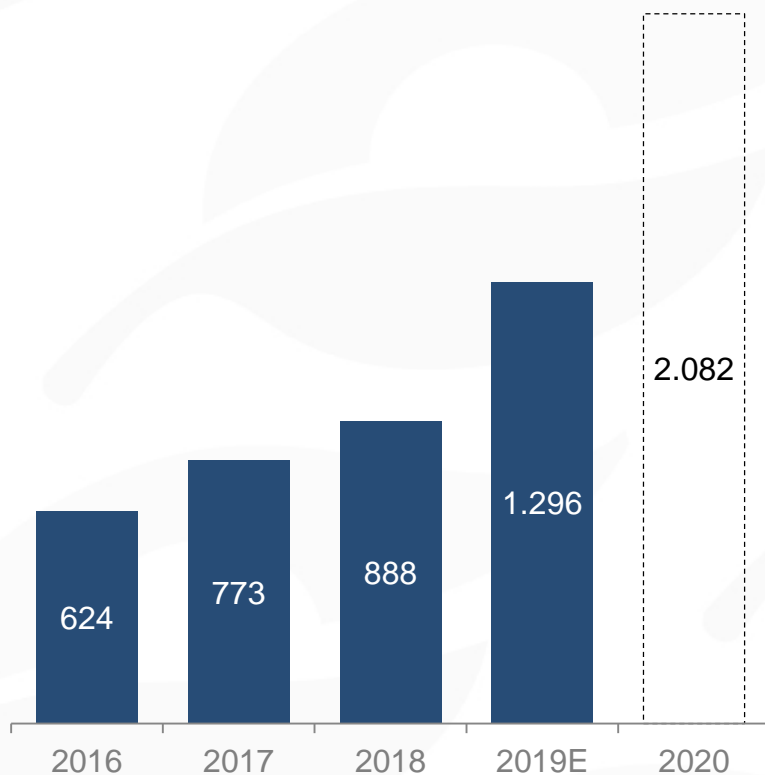


¹ Exclui impactos dos Acordos de Leniência e com os ex-executivos colaboradores

Foco na otimização de CAPEX reforça disciplina financeira e busca por eficiência



CAPEX Pró-forma (R\$ milhões)



■ CAPEX Realizado □ CAPEX Estimado

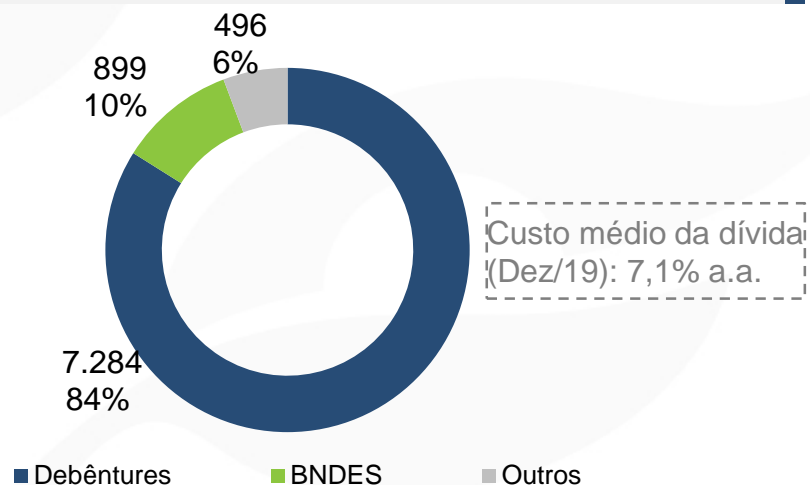
CAPEX Estimado 2020 (R\$ milhões)

Empresa	Intangível/ Imobilizado	Custo de manutenção	Total
Ecovias dos Imigrantes	125	30	155
Ecopistas	70	36	106
Ecovia Caminho do Mar	10	22	32
Ecocataratas	30	55	85
Ecosul	158	9	167
Eco101	424	-	424
Ecoponte	203	15	217
Eco135	187	-	187
Eco050 (MGO)	359	16	376
Ecovias do Cerrado	305	-	305
Ecoporto Santos/Ecopátio	13	-	13
Outros ¹	15	-	15
TOTAL	1.899	183	2.082

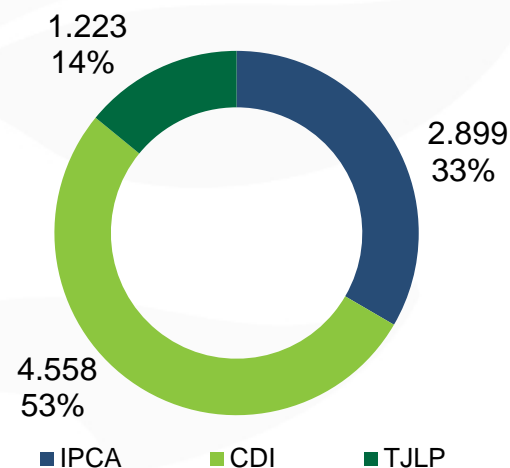
¹ Considera Serviços e Holding

Caixa robusto e dívida líquida/EBITDA de 3,2x após a consolidação da Eco050.

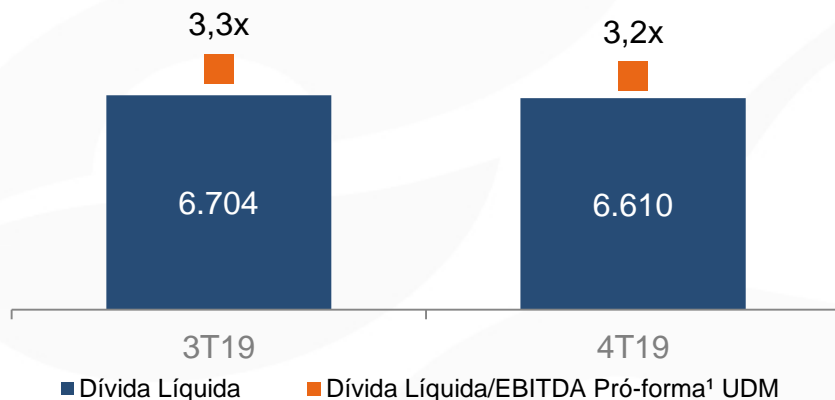
Dívida Bruta por Instrumento (R\$ milhões e % - Dez/19)



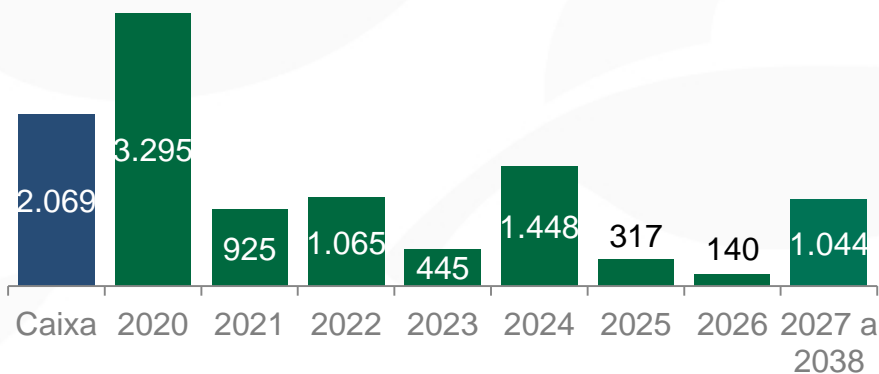
Dívida Bruta por Indexador (R\$ milhões e % - Dez/19)



Dívida Líquida/EBITDA¹ (R\$ milhões)



Cronograma de Amortização da Dívida Bruta: R\$ 8.679,1 milhões - (R\$ milhões)



¹ Inclui consolidação do EBITDA pró-forma udm da Eco050 (MGO) e exclui provisões dos Acordos de Leniência e com os ex-executivos Colaboradores.

O Grupo Ecorodovias reafirma o compromisso com o desenvolvimento sustentável, estabelecendo diretrizes para a inserção dos aspectos socioambientais aos negócios. E contribui com o desenvolvimento da sociedade, promovendo a transformação da realidade dos públicos atendidos. A Ecorodovias investe em diversos projetos socioambientais relacionados a seguir:



Ecoviver

- Projeto educacional e artístico que visa disseminar e promover a conscientização ambiental entre comunidades e alunos do ensino fundamental
- Resultados: 2,7 mil escolas públicas; 12 mil professores e 320 mil alunos em 5 Estados brasileiros de 2006 à 2019



De Bem com a Via

- Projeto criado para reduzir os acidentes envolvendo crianças que vivem nas regiões do entorno das rodovias.
- Até 2019, o projeto atendeu cerca de 80 escolas públicas e mais de 97 mil crianças.



Viveiro de Mudanças

- Projeto de preservação ambiental e responsabilidade social de cultivo de plantas nativas da região, executado por colaboradores com deficiência intelectual.
- As mudas são plantadas nas margens das rodovias para proteção das encostas e também no canteiro central das rodovias.



Programa na Mão certa

- A O Grupo Ecorodovias participa do Programa na Mão Certa desde 2014, e pela 6ª vez consecutiva.
- O Grupo foi reconhecido no 13º Encontro Anual na Mão Certa, que destaca o desempenho de organizações signatárias do Pacto Empresarial Contra a Exploração Sexual de Crianças e Adolescentes nas Rodovias Brasileiras.



Asfalto Ecológico

- Produção de asfalto a partir de borracha reciclada de restos de pneus usados.



Por uma estrada sem acidentes

- A companhia é signatária da "Década de Ação pela Segurança no Trânsito", lançada pela Organização das Nações Unidas (ONU), em 2011.
- Em apoio à iniciativa, cujo principal desafio é reduzir em 50% as ocorrências em todo o mundo, a EcoRodovias promove a campanha "Por uma Estrada sem Acidentes", a fim de conscientizar os usuários das rodovias que administra para o trânsito mais seguro.


O Grupo EcoRodovias tem o compromisso de promover iniciativas que contribuam com o desenvolvimento sustentável garantindo a perenidade do negócio a longo prazo, contribuindo para uma sociedade mais justa, economicamente viável e ambientalmente correta por meio de programas estruturados relacionados à Sustentabilidade. Através de conquistas alcançadas ao longo do tempo, a EcoRodovias faz parte de diversos índices e reconhecimentos e reforça o compromisso sustentável assumido com seu público, acionistas e o meio ambiente.

2011 à 2019



A Empresa integra, pelo 9º ano consecutivo, a Carteira do ISE - B3

2010 à 2019




Empresa destaque em Sustentabilidade - Guia Revista Exame em 2016, 2017 e 2019

2010 à 2019



Controle de emissões Escopos 1, 2 e 3 desde 2011 (na categoria Ouro)

2016 à 2019



Entre as 10 Finalistas do Prêmio Abrasca na Categoria Companhia Aberta, destinado aos melhores relatórios anuais

2018 e 2019



Prêmio Época Negócios 360º - o Grupo Ecorodovias, se destacou como a melhor empresa de Infraestrutura.

2012 à 2019




Projeto Capacitar Destaque no Guia Exame de Sustentabilidade

2014 à 2019



Reconhecida em promover ações para combater a exploração sexual infantil nas rodovias

2010 à 2019



Governança sobre mudanças climáticas desde 2012

2019



Prêmio SESI ODS A Ecocatarras foi premiada com iniciativas referente à mudanças climáticas e a Ecovia com monitoramento de faunas silvestres

2014 à 2019



A EcoRodovias é signatária do Pacto Global da ONU desde 2014 atende aos 10 princípios

Esta apresentação contém considerações futuras referentes às perspectivas do negócio, estimativas de resultados operacionais e financeiros e perspectivas de crescimento da Ecorodovias. Estas são apenas projeções e, como tais, baseiam-se exclusivamente nas expectativas da administração da Ecorodovias em relação ao futuro do negócio e seu contínuo acesso a capitais para financiar o plano de negócios da Companhia. Tais considerações futuras dependem, substancialmente, de mudanças das condições de mercado e das regras governamentais, de pressões da concorrência, do desempenho do setor e da economia brasileira, entre outros fatores, além dos riscos apresentados nos documentos de divulgação arquivados pela Ecorodovias, estando, portanto, sujeitas a mudanças sem aviso prévio.

Relações com investidores

E-mail

invest@ecorodovias.com.br

Website

www.ecorodovias.com.br/ri

Endereço

Rua Gomes de Carvalho, 1510 - 3° andar
São Paulo – SP - Brasil

Telefone

+55 11 3787-2683
+55 11 3787-2612
+55 11 3787-2674
+55 11 3787-2681